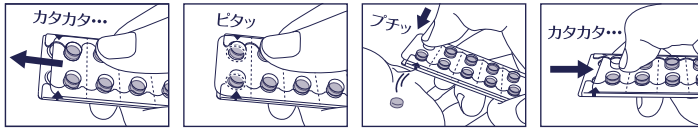


C-ガード ご使用方法



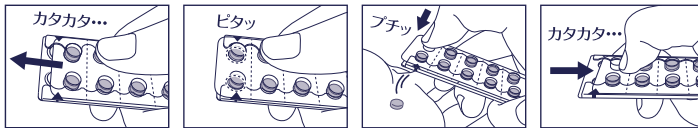
- ①スライドする ②矢印に合わせる ③錠剤を押し出す ④元に戻す

第一三共エスファ株式会社 01

ご使用後はお子様の手の届かないところに収納ください。

EPALL1P01901-1

C-ガード ご使用方法



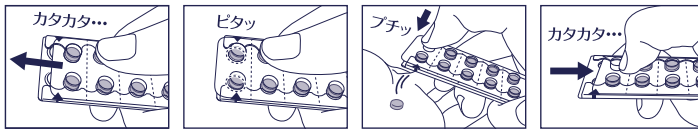
- ①スライドする ②矢印に合わせる ③錠剤を押し出す ④元に戻す

第一三共エスファ株式会社 01

ご使用後はお子様の手の届かないところに収納ください。

EPALL1P01901-1

C-ガード ご使用方法



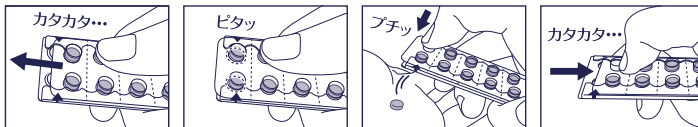
- ①スライドする ②矢印に合わせる ③錠剤を押し出す ④元に戻す

第一三共エスファ株式会社 01

ご使用後はお子様の手の届かないところに収納ください。

EPALL1P01901-1

C-ガード ご使用方法



- ①スライドする ②矢印に合わせる ③錠剤を押し出す ④元に戻す

第一三共エスファ株式会社 01

ご使用後はお子様の手の届かないところに収納ください。

EPALL1P01901-1